

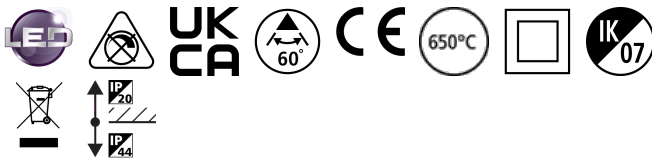
INSAVER SLIM 225

Insaver Slim IP44 225 4100lm 840

0030309

Product features

- Insaver Slim is a ceiling recessed LED downlight, Die-cast aluminium body, Non dimmable LED driver, 33W; 4100lm; 124lm/W; 50000 hrs (L70); 4000K; UGR <19 with shallow recessed depth 65mm.



NOTES

undefined

PRODUCT OVERVIEW

Artikelnummer	0030309
Produktname	Insaver Slim IP44 225 4100lm 840
Technologie	LED
Gehäuse	Aluminium
Montage	Ceiling recessed mounting
Allgemeine Anwendungsbereiche	Hospitality
Zertifizierungen	EUNEW008
ETIM Klasse	EC001744
E-Nummer FI	4276923
Leuchtenlichtstrom (lm)	4100
Systemeffizienz (lm/W)	124
Farbtemperatur (K)	4000
Farbwiedergabeindex (Ra)	80
Farbkonsistenz (SDCM)	5
Ausstrahlungswinkel (°)	60
Ausstrahlungswinkel (°)	NA
Blendungsbegrenzung	< 22
Photobiological Risk Group	RG1
Leistungsaufnahme gesamt (W)	33
Elektrische Schutzklasse	Class II
Betriebsgerätetyp	LED driver constant current
Dimmbar	No
LED Flickering Rate	Ultra low (5% or less)
Mittlere Lebensdauer (nominal) (h)	50000
Gehäusefarbe	RAL 9003 - Signal white
IP Schutzart	IP44/20
IK Schutzart	IK07
EAN Code	5410288303093

INSAVER SLIM 225

Insaver Slim IP44 225 4100lm 840

0030309

Lampenbezeichnung Yes

DATENTABELLE

Allgemeine Daten

Artikelnummer	0030309
Produktname	Insaver Slim IP44 225 4100lm 840
Technologie	LED
Gehäuse	Aluminium
Montage	Ceiling recessed mounting
Allgemeine Anwendungsbereiche	Hospitality
Operating temperature range (°C)	-10°C - 40°C
Betriebstemperatur (°C)	40
Zertifizierungen	EUNEW008
ETIM Klasse	EC001744
E-Nummer FI	4276923

Optische Daten

Leuchtenlichtstrom (lm)	4100
Systemeffizienz (lm/W)	124
Farbtemperatur (K)	4000
Farbwiedergabeindex (Ra)	80
Farbkonsistenz (SDCM)	5
Ausstrahlungswinkel (°)	60
Ausstrahlungswinkel (°)	NA
Distributionstyp	Symmetric, Direct
Blendungsbegrenzung	< 22
Photobiological Risk Group	RG1

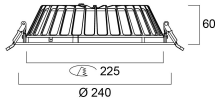
Elektrische Daten

Leistungsaufnahme gesamt (W)	33
Netzspannung (V)	220-240V~
Leistungsfaktor der Lampe	0.9
THD (at 230 V, 50 Hz, full load, at 100% dimming level) xx.x %	20
Elektrische Schutzklasse	Class II
Betriebsgerätetyp	LED driver constant current
Dimmbar	No
Stromstärke (mA)	750
Einschaltstrom (A)	5.36
Dauer Einschaltstrom (µs)	60
Glühdrahttest (°C)	650
Nennfrequenz (Hz)	50/60Hz
LED Flickering Rate	Ultra low (5% or less)
Max. Luminaires per 10A C Breaker	28
Max. Luminaires per 13A C Breaker	36
Max. Luminaires per 16A C Breaker	44
Max. Luminaires per 20A C Breaker	56

INSAVER SLIM 225

Insaver Slim IP44 225 4100lm 840

0030309



SYLVANIA

0030309



Diese Leuchte enthält eingebaute LED-Lampen.

A⁺⁺

A⁺

A

~~B~~

~~C~~

~~D~~

~~E~~

} LED

Die Lampen können in der Leuchte nicht ausgetauscht werden.


874/2012




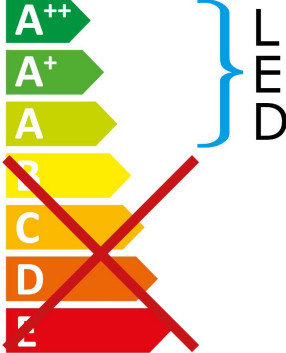
INSAVER SLIM 225

Insaver Slim IP44 225 4100lm 840

0030309



Diese Leuchte enthält eingebaute LED-Lampen.



Die Lampen können in der Leuchte nicht ausgetauscht werden.

SYLVANIA 0030309 874/2012